

Admin ❤️
 Lärare
 Elev
 VH




Grundskola ❤️
Gymnasium ❤️
 Förskola/fritids

















Redigera årskurs/läsår för enskild elev

1. Gå till elevkortet i vänstermenyn
2. Välj eleven i dropplistan och klicka på fliken Studieplan
3. I detta exempel har eleven som går i årskurs 8 placerats på fel startår och därmed har studieplanen blivit fel. Enligt studieplanen har eleven årskurs 9 som aktuellt läsår.

Björklund, Saga, 8A (030101) Visa endast aktiva

Översikt Studieplan Uppgifter Närvaro Samtal Inställningar Grupper

Ladda hem terminsbetyg   

Skolan 7-9	16/17	17/18	18/19	Typ	Betyg	+
	Åk7	Åk8	Åk9			
Bild 7-9	0	0	0	K		
Biologi 7-9	0	0	0	K		
Engelska 7-9	0	0	0	K		
Fysik 7-9	0	0	0	K		
Geografi 7-9	0	0	0	K		
Hem- och konsumentkunskap 7-9	0	0	0	K		
Historia 7-9	0	0	0	K		
Idrott och hälsa 7-9	0	0	0	K		
Kemi 7-9	0	0	0	K		
Matematik 7-9	0	0	0	K		
Musik 7-9	0	0	0	K		
Religionskunskap 7-9	0	0	0	K		
Samhällskunskap 7-9	0	0	0	K		
Slöjd 7-9	0	0	0	K		
Svenska 7-9	0	0	0	K		
Teknik 7-9		0	0	K	B (HT)	

Borttaget	16/17	17/18	18/19	Typ	Betyg	+
	Åk7	Åk8	Åk9			

4. För att justera så eleven placeras på rätt läsår rätt årskurs klicka på redigera i högra hörnet
5. Välj alternativet "Redigera läsår"

Inställningar 

Program, inriktning, fördjupning

Klass

Redigera läsår

Administrera betyg (Björklund, Saga)

Avbryt



Admin ♥

Lärare

Elev

VH

Grundskola ♥

Gymnasium ♥

Förskola/fritids

6. Här kan endast årskursen redigeras

Redigera läsår för Björklund, Saga



Läsår	Årskurs	Har kurser	
16/17	Årskurs 7	Nej	
17/18	Årskurs 8	Nej	
18/19	<div style="border: 1px solid #f00; padding: 2px;"> Årskurs 9 ▼ <ul style="list-style-type: none"> Årskurs 7 <li style="background-color: #007bff; color: white;">Årskurs 8 Årskurs 9 </div>	Nej	

- Bästa sätt är att börja med att redigera det nuvarande läsåret (18/19 i detta fall). Klicka på redigeraknappen efter läsåret för att redigera årskursen
- Välj den årskurs som eleven ska vara kopplad till detta läsår, klicka sedan på spara
- Fortsätt redigera årskurserna till dess att elevens läsår stämmer överens med elevens årskurs
- När vi kommer till läsår 16/17 kan vi då inte ändra till läsår 19/20 för årskurs 9, utan då behöver vi ta bort det läsåret helt för att sedan lägga till det igen


Redigera läsår för Björklund, Saga





Läsår	Årskurs	Har kurser	
16/17	<div style="border: 1px solid #ccc; padding: 2px;"> Årskurs 7 ▼ </div>	Nej	
17/18	Årskurs 7	Nej	
18/19	Årskurs 8	Nej	

- Klicka på soptunnan. **(Obs! har eleven planerade kurser i sin studieplan för de läsår du försöker ta bort behöver du först ta bort kurserna från elevens studieplan de läsåret. Se lathund 1110:1)**

Alla exempelnamn i Quiculums instruktioner är fiktiva.

Admin 
Lärare
Elev
VH

Grundskola 
Gymnasium 
Förskola/fritids




12. Följande ruta visas; klicka "Ja"

Ta bort läsår? 




13. För att sedan lägga till ett nytt läsår klickar du på "+"

14. Nu har du möjlighet att välja läsår samt årskurs

Redigera läsår för Björklund, Saga 

Läsår	Årskurs	Har kurser	
17/18	Årskurs 7	Nej	
18/19	Årskurs 8	Nej	
<input type="text" value="19/20"/>	<input type="text" value="Årskurs 9"/>		 

15. Klicka på spara

Admin  **Grundskola** 
 Lärare **Gymnasium** 
 Elev Förskola/fritids
 VH

16. För att sedan uppdatera så elevens kurser hamnar på rätt läsår efter ändringar gjorts behöver du uppdatera elevens programplan.
17. Klicka på "+" i den gråa borden för program.
18. Välj alternativet "Välj programplan" (Programplanen baseras på elevens program/timplan)

Lägg till kurs



Välj Kurs

Välj programplan

19. Elevens studieplan uppdateras mot elevens program/timplan.
20. Elevens grupper uppdateras inte automatiskt, du kan därför behöva gå till gruppfliken och justera de grupper som eleven är placerad i.

Björklund, Saga, 8A (030101)		<input checked="" type="checkbox"/> Visa endast aktiva											
Översikt		Studieplan		Uppgifter		Närvaro		Samtal		Inställningar		Grupper	
												Lägg till i klassgrupper	
Kurs			Grupp		Läsår						Välj alla		
Bild 7-9	<input type="checkbox"/> Lägg till		Bild 9A			<input type="checkbox"/> Koppla ur					<input type="checkbox"/>		
Biologi 7-9	<input type="checkbox"/> Lägg till		Biologi 9A			<input type="checkbox"/> Koppla ur					<input type="checkbox"/>		
Engelska 7-9	<input type="checkbox"/> Lägg till		Engelska 9A			<input type="checkbox"/> Koppla ur					<input type="checkbox"/>		